

**РОССТАТ  
УПРАВЛЕНИЕ ФЕДЕРАЛЬНОЙ СЛУЖБЫ  
ГОСУДАРСТВЕННОЙ СТАТИСТИКИ  
ПО АЛТАЙСКОМУ КРАЮ  
И РЕСПУБЛИКЕ АЛТАЙ  
(АЛТАЙКРАЙСТАТ)**

Чернышевского ул., д. 57, г. Барнаул,  
656049 Тел/факс: (385-2) 63-02-64  
E-mail: [altstat@ak.gks.ru](mailto:altstat@ak.gks.ru)  
<http://akstat.gks.ru>

**ПРЕСС-ВЫПУСК**

**О промышленном производстве в Алтайском крае**

(при использовании данных ссылка на Алтайкрайстат обязательна)

**27.07.2022**

**г.Барнаул**

**Индекс промышленного производства** Алтайского края в январе-июне 2022 года по сравнению с январем-июнем 2021 года **составил 100,8%.**

Наблюдалось увеличение выпуска продукции в добыче полезных ископаемых

(на 8,4%), обрабатывающих производствах (на 1,0%), обеспечении электрической энергией, газом и паром; кондиционировании воздуха (на 0,4%) при снижении выпуска продукции в водоснабжении; водоотведении, организации сбора и утилизации отходов, деятельности по ликвидации загрязнений (на 6,1%).

В обрабатывающих производствах максимальное увеличение выпуска продукции наблюдалось в производстве одежды (на 35,8%), прочих транспортных средств и оборудования (на 25,3%), бумаги и бумажных изделий (на 23,9%), электрического оборудования (на 17,6%).


Максимальное снижение наблюдалось в производстве мебели (на 24,5%), компьютеров, электронных и оптических изделий (на 20,1%).

Более подробная информация о промышленном производстве размещена на официальном сайте Алтайкрайстата ([akstat.gks.ru](http://akstat.gks.ru)): Главная страница / Новости / Промышленное производство в Алтайском крае. Январь-июнь 2022 года.

# ИНДЕКСЫ ПРОИЗВОДСТВА ПО АЛТАЙСКОМУ КРАЮ

Январь-июнь 2022 в % к январю-июню 2021

Индекс  
промышленного  
производства



100,8%




108,4%

Добыча полезных  
ископаемых



101,0%

Обрабатывающие  
производства



100,4%

Обеспечение  
электрической  
энергией, газом и  
паром; кондициони-  
рование воздуха



93,9%

Водоснабжение;  
водоотведение,  
организация сбора и  
утилизации отходов,  
деятельность по  
ликвидации  
загрязнений


## ИЗМЕНЕНИЕ ИНДЕКСОВ ПО ОТДЕЛЬНЫМ ВИДАМ ОБРАБАТЫВАЮЩИХ ПРОИЗВОДСТВ

+35,8%



Производство одежды

+25,3%



Производство прочих  
транспортных средств и  
оборудования

+23,9%




Производство бумаги и  
бумажных изделий

+17,6%



Производство  
электрического  
оборудования

-24,5%



Производство мебели

-20,1%



Производство  
компьютеров,  
электронных и  
оптических изделий

-10,5%



Производство  
текстильных изделий

-4,7%



Производство  
готовых  
металлических  
изделий, кроме машин  
и оборудования